

# IMPREZA



**Preise  
Technische Daten  
Ausstattung**

**gültig ab 01. Januar 2007**

<b>4-Türer</b>	<i>Leistung (kW/PS)</i>	<i>Getriebe</i>	<i>Hubraum (ccm)</i>	<i>Preis (€)*</i>
<b>Impreza 1.5R</b>	77/105	5-Gang	1498	18.160,-
<b>Impreza 1.5R</b>	77/105	Autom.	1498	19.490,-
<b>Impreza 2.0R Active</b>	118/160	5-Gang	1994	21.500,-
<b>Impreza 2.0R Active</b>	118/160	Autom.	1994	22.830,-
<b>Impreza 2.0R Comfort</b>	118/160	5-Gang	1994	23.040,-
<b>Impreza 2.0R Comfort</b>	118/160	Autom.	1994	24.370,-
<b>Impreza 2.5WRX</b>	169/230	5-Gang	2457	31.760,-
<b>Impreza WRX STI</b>	206/280	6-Gang	2457	42.220,-

<b>5-Türer</b>	<i>Leistung (kW/PS)</i>	<i>Getriebe</i>	<i>Hubraum (ccm)</i>	<i>Preis (€)*</i>
<b>Impreza 1.5R</b>	77/105	5-Gang	1498	18.460,-
<b>Impreza 1.5R</b>	77/105	Autom.	1498	19.790,-
<b>Impreza 2.0R Active</b>	118/160	5-Gang	1994	21.810,-
<b>Impreza 2.0R Active</b>	118/160	Autom.	1994	23.140,-
<b>Impreza 2.0R Comfort</b>	118/160	5-Gang	1994	23.350,-
<b>Impreza 2.0R Comfort</b>	118/160	Autom.	1994	24.680,-
<b>Impreza 2.5WRX</b>	169/230	5-Gang	2457	32.060,-

<b>Preise für Sonderausstattungen</b> (Sofern optional (□) verfügbar siehe Ausstattungsliste)	<i>Preis (€)*</i>
<b>Metallic-/Perl-Effekt-Lackierung</b>	340,-
<b>Leder-Innenausstattung</b> (Sitze und Kopfstützen komplett in Leder sowie Teile der Tür-Seitenverkleidung)	2.120,-
<b>Glasschiebedach elektrisch</b> (nur für Impreza 2.5WRX)	1.030,-

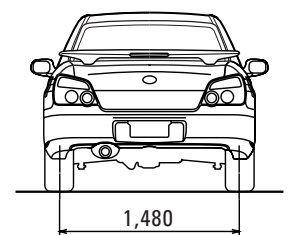
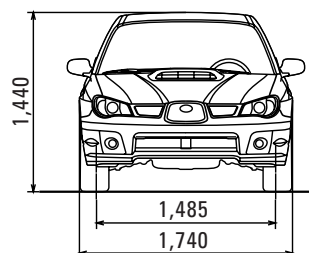
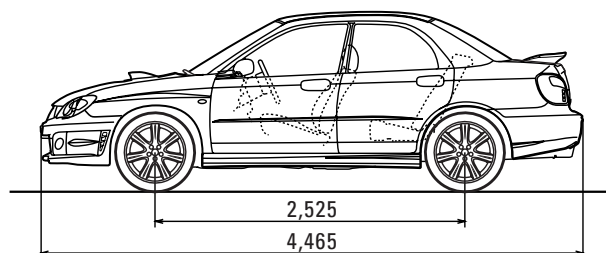
\* Alle Preise verstehen sich als unverbindliche Preisempfehlung inkl. 19% MwSt., zzgl. Überführungskosten

	Impreza (4-Türer)						Impreza (5-Türer)				
	1.5R 5-Gang	1.5R Autom.	2.0R 5-Gang	2.0R Autom.	2.5WRX 5-Gang	WRX STI 6-Gang	1.5R 5-Gang	1.5R Autom.	2.0R 5-Gang	2.0R Autom.	2.5WRX 5-Gang
<b>Technik/Sicherheit</b>											
3-Punkt-Sicherheitsgurte für alle drei Fondpassagiere	■	■	■	■	■	■	■	■	■	■	■
Aktive Kopfstützen (vorne)	■	■	■	■	—	—	■	■	■	■	—
Antiblockiersystem (4-Kanal-ABS)	■	■	■	■	■	■	■	■	■	■	■
Dritte Kopfstütze hinten	—	—	—	—	—	—	■	■	■	■	■
Elektronische Wegfahrsperr	■	■	■	■	■	■	■	■	■	■	■
Fahrer- und Beifahrer Airbags	■	■	■	■	■	■	■	■	■	■	■
Fahrer- und Beifahrer Seitenairbags mit integrierten Kopfairbags	■	■	■	■	■	■	■	■	■	■	■
Getriebeuntersetzung "Dual-Range" (2 x 5 Gänge)	—	—	—	—	—	—	■	—	■	—	—
"ISOFIX"-Kindersitzbefestigungen	■	■	■	■	■	■	■	■	■	■	■
Mittendifferenzial verstellbar (DCCD)	■	—	—	—	—	—	—	—	—	—	—
Permanenter Allradantrieb (AWD)	■	■	■	■	■	■	■	■	■	■	■
Rückrollsperr "Hill-Holder"	—	—	■	—	—	—	—	—	■	—	—
Rundum-Aufprallschutz	■	■	■	■	■	■	■	■	■	■	■
Scheibenbremsen BREMBO	—	—	—	—	—	—	—	—	—	—	—
Scheibenbremsen hinten	—	—	■	■	■	■	—	—	■	■	■
Scheibenbremsen hinten innenbelüftet	—	—	—	—	■	■	—	—	—	—	■
Scheibenbremsen vorne innenbelüftet	—	—	—	—	■	■	—	—	—	—	■
Servolenkung	■	■	■	■	■	■	■	■	■	■	■
Sicherheitsgurte vorne höhenverstellbar	■	■	■	■	■	■	■	■	■	■	■
Sperrdifferenzial Hinterachse	—	—	—	—	—	■	—	—	—	—	—
Sperrdifferenzial Vorderachse	—	—	—	—	—	■	—	—	—	—	—
Sport ABS	—	—	—	—	—	■	—	—	—	—	—
Sportfahrwerk	—	—	—	—	■	■	—	—	—	—	■
<b>Innenausstattung</b>											
Aluminium Pedale	—	—	—	—	■	■	—	—	—	—	■
Außentemperaturanzeige	■	■	■	■	■	■	■	■	■	■	■
Digitaluhr	■	■	■	■	■	■	■	■	■	■	■
Drehzahlmesser	■	■	■	■	■	■	■	■	■	■	■
Fahrsitz höhenverstellbar	■	■	■	■	■	■	■	■	■	■	■
Fensterheber vorne und hinten elektrisch	■	■	■	■	■	■	■	■	■	■	■
Fernentriegelung für Heckklappe	■	—	—	—	—	—	—	—	—	—	—
Fernentriegelung für Tankklappe	■	■	■	■	■	■	■	■	■	■	■
Glasschiebedach elektrisch	—	—	C	C	□	—	—	—	C	C	□
Heckklappen- bzw. Gepäckraumbeleuchtung	■	■	■	■	■	■	■	■	■	■	■
Heckscheibenheizung	■	■	■	■	■	■	■	■	■	■	■
Innenraumbeleuchtung mit Zeitverzögerung	■	■	■	■	■	■	■	■	■	■	■
Klimaautomatik	■	■	■	■	■	■	■	■	■	■	■
Laderaumabdeckung	—	—	—	—	—	—	■	■	■	■	■
Leder-Ausstattung partiell (Handbremshebel, Schaltknäuf, Lenkrad)	—	—	■	■	■	■	—	—	■	■	■
LederAusstattung (Sitze/Teile der Tür-Seitenverkleidung)	□	□	□	□	□	□	□	□	□	□	□
Lenkrad höhenverstellbar	■	■	■	■	■	■	■	■	■	■	■
Leselampe für Fahrer und Beifahrer	—	—	—	—	—	—	—	—	—	—	—
Mittelkonsole vorne mit integriertem Staufach	■	■	■	■	■	■	■	■	■	■	■
Nichtraucherpaket	■	■	■	■	■	■	■	■	■	■	■
Rücksitzlehne asymmetrisch geteilt umklappbar	—	—	—	—	—	—	—	—	—	—	—
Rücksitzlehne mit Durchlademöglichkeit (Mitte)	—	—	—	—	—	—	—	—	—	—	—
Scheibenwischintervall individuell einstellbar	■	■	■	■	■	■	■	■	■	■	■
Sitzheizung vorne	■	■	■	■	■	■	■	■	■	■	■
Sonnenblende mit Kosmetikspiegel	■	■	■	■	■	■	■	■	■	■	■
Sportlenkrad	—	—	—	—	—	—	—	—	—	—	—
Sport-Schalensitze (vorne)	—	—	—	—	—	—	—	—	—	—	—
Sport-Sitze (vorne)	—	—	—	—	—	—	—	—	—	—	—
Stereo-CD-/Cassettenradio (2 DIN)	■	■	■	■	■	■	■	■	■	■	■
Stereo-CD-Radio (1 DIN)	■	■	■	■	—	—	■	■	■	■	—
Tankreserve-Kontrollleuchte	■	■	■	■	■	■	■	■	■	■	■
<b>Außenausstattung</b>											
Außenspiegel elektrisch einstell- und beheizbar	■	■	■	■	■	■	■	■	■	■	■
Außenspiegel in Wagenfarbe lackiert	■	■	■	■	■	■	■	■	■	■	■
Colorverglasung (grün)	■	■	■	■	■	■	■	■	■	■	■
Dachreling	—	—	—	—	—	—	■	■	■	■	—
Heckflügel	—	—	—	—	—	—	—	—	—	—	—
Heckscheiben-Wisch-/Waschanlage mit Intervall	—	—	—	—	—	—	■	■	■	■	■
Leichtmetall-Motorhaube	■	■	■	■	■	■	■	■	■	■	■
Leichtmetallfelgen	■	■	■	■	■	■	■	■	■	■	■
Metallic-/Perleffektlackierung	□	□	□	□	□	□	□	□	□	□	■
Nebelscheinwerfer	—	—	■	■	■	■	—	—	■	■	■
Scheibenantenne integriert	■	■	■	■	■	■	■	■	■	■	■
Stoßstangen in Wagenfarbe lackiert	■	■	■	■	■	■	■	■	■	■	■
Xenon-Scheinwerfer mit Hochdruck-Reinigungsanlage	—	—	C	C	■	■	—	—	C	C	■
Zentralverriegelung mit Funkfernbedienung	■	■	■	■	■	■	■	■	■	■	■

C Bestandteil des Comfort-Pakets (bestehend aus elektrischem Glasschiebedach und Xenon-Scheinwerfer)

■ Serienausstattung — nicht im Lieferprogramm erhältlich □ optional gegen Aufpreis lieferbar

		Impreza (4-Türer)					
		1.5R 5-Gang	1.5R Autom.	2.0R 5-Gang	2.0R Autom.	2.5WRX 5-Gang	WRX STI 6-Gang
<b>Motor</b>							
4 Zylinder-Leichtmetall-Boxermotor, 16V		■	■	■	■	—	—
4-Zylinder-Leichtmetall-Turbo-Boxermotor, 16V		—	—	—	—	■	■
Microprozessorgesteuertes Motormanagement		■	■	■	■	■	■
Elektronisch geregelte Multipoint-Kraftstoffeinspritzung (MPFI)		■	■	■	■	■	■
Schubabschaltung		■	■	■	■	■	■
Subaru ecomatic® Autogas-Anlage		—	—	□	□	—	—
Hubraum	ccm	1498	1498	1994	1994	2457	2457
Leistung	kW bei U/min.	77/6400	77/6400	118/6400	118/6400	169/5600	206/5600
Maximales Drehmoment	Nm bei U/min.	142/3200	142/3200	186/3200	186/3200	320/3600	392/4000
Bohrung/Hub	mm	77,7x79	77,7x79	92,0x75,0	92,0x75,0	99,5x79	99,5x79
Verdichtungsverhältnis		10,1:1	10,1:1	11,1:1	11,1:1	8,4:1	8,2:1
Abgasnorm		Euro 4	Euro 4	Euro 4	Euro 4	Euro 4	Euro 4
<b>Fahrleistung</b>							
Höchstgeschwindigkeit	km/h	175	170	210	191	230	255
Beschleunigung (0-100 km/h)	sec	12,4	14,8	8,8	11,6	5,9	5,4
<b>Kraftstoffverbrauch/CO2-Emission *</b>							
Verbrauch innerorts	l/100 km	10,4	10,6	12,5	12,0	14,4	15,3
Verbrauch außerorts	l/100 km	6,4	6,7	7,0	6,9	7,9	8,3
Verbrauch kombiniert	l/100 km	7,9	8,1	9,0	8,7	10,3	10,9
CO2-Emission kombiniert	g/km	184	190	214	207	244	257
<b>Anhängelast</b>							
ungebremst	kg	500	500	500	500	500	500
gebremst bis 12% Steigung	kg	1000	1200	1200	1200	1200	1200
gebremst bis 8% Steigung	kg						
<b>Maße und Gewichte</b>							
Länge	mm	4465	4465	4465	4465	4465	4465
Breite	mm	1740	1740	1740	1740	1740	1740
Höhe	mm	1440	1440	1440	1440	1440	1440
Bodenfreiheit	mm	155	155	150	150	155	155
Radabstand	mm	2525	2525	2525	2525	2525	2525
Spurweite vorne	mm	1485	1485	1485	1485	1485	1490
Spurweite hinten	mm	1475	1475	1475	1475	1480	1495
Dachlast (max.)	kg	80	80	80	80	80	80
Leergewicht ****	kg	1280	1300	1315	1335	1410	1495
zulässiges Gesamtgewicht	kg	1720	1720	1780	1780	1860	1900
Bereifung		195/60R1588H	195/60R1588H	205/50R1687V	205/50R1687V	215/45R1787W	225/45R1790W
Felgenreihe		6x15	6x15	6,5x16	6,5x16	7x17	8x17
Wendekreis	m	11,2	11,2	11,2	11,2	11,8	12,4
Tankinhalt	l	50	50	60	60	60	60
<b>Gepäckraum</b>							
Gepäckraumvolumen	Liter (VDA)	401	401	401	401	401	401
Gepäckraumvolumen bei umgeklappter Rücksitzlehne	Liter (VDA)	—	—	—	—	—	—
Höhe	mm	498	498	498	498	498	498
Länge	mm	936	936	936	936	936	936
Länge bei umgeklappter Rücksitzlehne	mm	—	—	—	—	—	—
Breite (max.)	mm	—	—	—	—	—	—
Breite zwischen den Radhäusern (min.)	mm	—	—	—	—	—	—

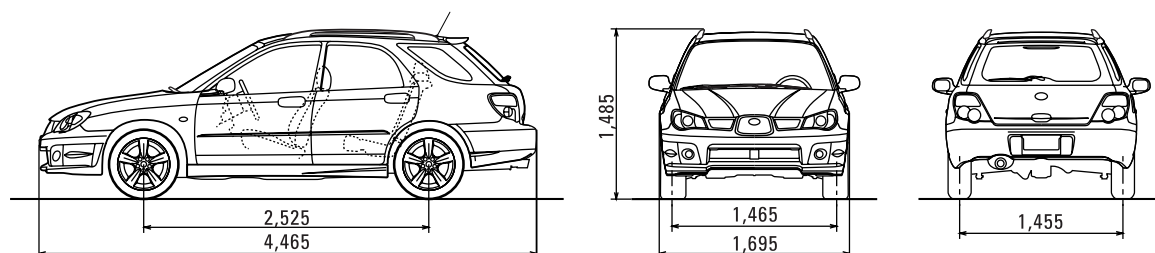


\* Kraftstoffverbrauch/CO2-Emissionen gemäß EU-Richtlinie 1999/94/EG. Die angegebenen Werte wurden nach den vorgeschriebenen Messverfahren (RL 80/1268/EWG) ermittelt.

\*\*\*\* Leergewicht ohne Fahrer; je nach Ausstattungsumfang kann sich das Leergewicht erhöhen

■ Serienausstattung — nicht im Lieferprogramm erhältlich □ optional gegen Aufpreis lieferbar

		Impreza (5-Türer)				
		1.5R 5-Gang	1.5R Autom.	2.0R 5-Gang	2.0R Autom.	2.5WRX 5-Gang
<b>Motor</b>						
4 Zylinder-Leichtmetall-Boxermotor, 16V		■	■	■	■	—
4-Zylinder-Leichtmetall-Turbo-Boxermotor, 16V		—	—	—	—	■
Microprozessorgesteuertes Motormanagement		■	■	■	■	■
Elektronisch geregelte Multipoint-Kraftstoffeinspritzung (MPFI)		■	■	■	■	■
Schubabschaltung		■	■	■	■	■
Subaru ecomatic® AutoGas-Anlage		—	—	□	□	—
Hubraum	ccm	1498	1498	1994	1994	2457
Leistung	kW bei U/min.	77/6400	77/6400	118/6400	118/6400	169/5600
Maximales Drehmoment	Nm bei U/min.	142/3200	142/3200	186/3200	186/3200	320/3600
Bohrung/Hub	mm	77,7x79	77,7x79	92,0x75,0	92,0x75,0	99,5x79
Verdichtungsverhältnis		10,1:1	10,1:1	11,1:1	11,1:1	8,4:1
Abgasnorm		Euro 4	Euro 4	Euro 4	Euro 4	Euro 4
<b>Fahrleistung</b>						
Höchstgeschwindigkeit	km/h	175	168	203	187	230
Beschleunigung (0-100 km/h)	sec	13,7	15,9	8,8	11,6	6,1
<b>Kraftstoffverbrauch/CO2-Emission *</b>						
Verbrauch innerorts	l/100 km	10,4	10,6	12,5	12,0	14,4
Verbrauch außerorts	l/100 km	6,4	6,7	7,0	6,9	7,9
Verbrauch kombiniert	l/100 km	7,9	8,1	9,0	8,7	10,3
CO2-Emission kombiniert	g/km	184	190	214	207	244
<b>Anhängelast</b>						
ungebremst	kg	500	500	500	500	500
gebremst bis 12% Steigung	kg	1500	1200	1600	1200	1200
gebremst bis 8% Steigung	kg					
<b>Maße und Gewichte</b>						
Länge	mm	4465	4465	4465	4465	4465
Breite	mm	1695	1695	1695	1695	1695
Höhe	mm	1485	1485	1485	1485	1465
Bodenfreiheit	mm	155	155	150	150	155
Radabstand	mm	2525	2525	2525	2525	2525
Spurweite vorne	mm	1465	1465	1465	1465	1465
Spurweite hinten	mm	1455	1455	1455	1455	1455
Dachlast (max.)	kg	80	80	80	80	80
Leergewicht ****	kg	1310	1325	1360	1370	1425
zulässiges Gesamtgewicht	kg	1750	1750	1820	1820	1860
Bereifung		195/60R15 88H	195/60R15 88H	205/50R16 87V	205/50R16 87V	215/45R17 87W
Felgenreiße		6x15	6x15	6,5x16	6,5x16	7x17
Wendekreis	m	11,2	11,2	11,2	11,2	11,8
Tankinhalt	l	50	50	60	60	60
<b>Gepäckraum</b>						
Gepäckraumvolumen	Liter (VDA)	356	356	356	356	356
Gepäckraumvolumen bei umgeklappter Rücksitzlehne	Liter (VDA)	1266	1266	1266	1266	1266
Höhe	mm	—	—	—	—	—
Länge	mm	910	910	910	910	910
Länge bei umgeklappter Rücksitzlehne	mm	1396	1396	1396	1396	1396
Breite (max.)	mm	1333	1333	1333	1333	1333
Breite zwischen den Radhäusern (min.)	mm	939	939	939	939	939



\* Kraftstoffverbrauch/CO2-Emissionen gemäß EU-Richtlinie 1999/94/EG. Die angegebenen Werte wurden nach den vorgeschriebenen Messverfahren (RL 80/1268/EWG) ermittelt.

\*\*\*\* Leergewicht ohne Fahrer; je nach Ausstattungsumfang kann sich das Leergewicht erhöhen

■ Serienausstattung — nicht im Lieferprogramm erhältlich □ optional gegen Aufpreis lieferbar

www.subaru.de

 **SUBARU**  
Think. Feel. Drive.

### Das "Rundum-Sorglos-Paket":



Die Vierfach-Garantie von Subaru. Subaru bietet Ihnen jetzt als weltgrößter Hersteller von Allrad-PKW dieses umfassende Garantie-Paket. Es gibt Ihnen ein Plus an Sicherheit rund um Ihren Subaru: vom Lack über die Technik bis hin zu Ersatzteilen und Zubehör. Die gesetzlichen Rechte des Käufers bleiben daneben uneingeschränkt bestehen.

- 3 JAHRE GARANTIE BIS 100.000 KM
- 12 JAHRE GARANTIE GEGEN DURCHROSTUNG
- 3 JAHRE GARANTIE GEGEN OBERFLÄCHENKORROSION
- 2 JAHRE GARANTIE AUF ORIGINALERSATZTEILE UND ZUBEHÖR

### Wir sind überall für Sie da.

Über 400 Subaru Partner in Deutschland sorgen für reibungslosen Service und jederzeit verfügbare Ersatzteile. Hochqualifizierte Fachleute gewährleisten in Verbindung mit modernst ausgestatteten Werkstätten eine optimale Service-Qualität. Und Sie erfahren hier auch alles über die günstigen Leasing- und Finanzierungsmöglichkeiten.

### Der europaweite Schutzbrief!



Wenn Sie mit Ihrem neuen Subaru in Europa reisen oder Ferien machen - der Subaru Euro-Service "Assistance" begleitet Sie 24 Stunden rund um die Uhr auf den Straßen in Europa. Diesen Schutzbrief erhalten Sie automatisch mit jedem Subaru Modell - er gilt analog zur "3-Jahre-Garantie" und bürgt im Fall einer Panne bzw. eines Unfalls gemäß den Bedingungen des Subaru Euro-Service "Assistance" für folgende Leistungen:

- PANNENHILFE / ABSCHLEPPEN
- MIETWAGEN
- ÜBERNACHTUNG
- RÜCKTRANSPORT FÜR FAHRZEUGINSASSEN UND FAHRZEUG
- UNFALLBERGUNG
- RÜCKFAHRT / WEITERREISE
- ERSATZTEILVERSAND



**FFSGROUP**  
BANK LEASING VERSICHERUNG

Dies ist eine Information der SUBARU Deutschland GmbH. Alle Informationen dieser Broschüre beziehen sich auf das Modelljahr 2007. Die Preise verstehen sich als unverbindliche Preisempfehlung inkl. 19% MwSt., zzgl. Überführungskosten. Ausrüstung und technische Daten der Subaru Modelle können jederzeit und ohne Ankündigung geändert werden. Mit Erscheinen dieser Preisliste verlieren alle vorhergehenden Preislisten ihre Gültigkeit. Druckfehler und Irrtümer vorbehalten.

**SUBARU Deutschland GmbH - 61167 Friedberg/Hessen - Telefon 0 60 31/60 60**  
[www.subaru.de](http://www.subaru.de)